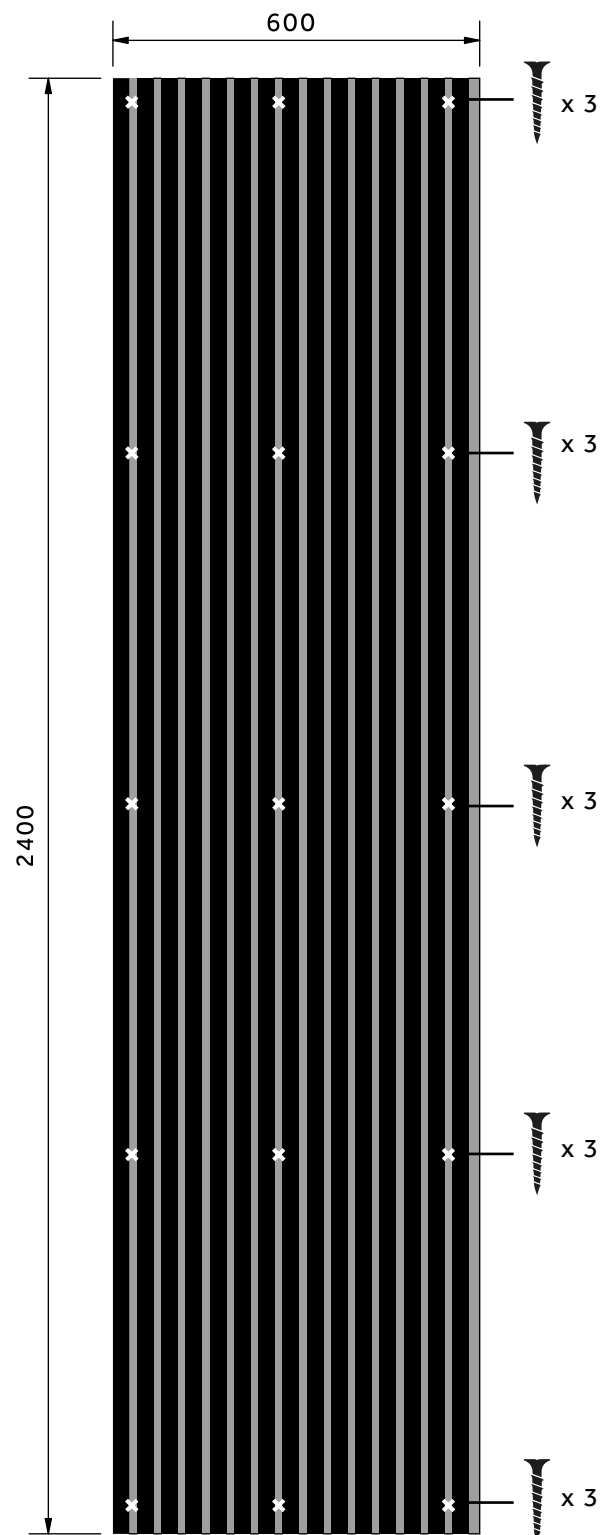


# LAMEIOW

BY GUSTAFS - DESIGNED FOR EYES AND EARS

## 1. PANELMÅTT



## INSTALLATION LJUDABSORPTIONSKLASS A ELLER D

Lamellow akustikpaneler är lätta att installera, direkt på en befintlig vägg eller i tak. För att uppnå absorbtionsklass D (absorberande), installera direkt på väggen eller taket. För att uppnå absorbtionsklass A (extremt absorberande) regla först väggen med 45mm regler, 600 mm cc, och placer 45 mm tjock mineralull bakom panelerna.

### INSTALLATION MED SKRUV

Använd montageskruvar anpassade för underlaget (15 st per panel). Skruva i filten mellan ribborna (1) (2) för att få diskret installation.

Använd svarta skruvar till den Anthracitfärgade filten och matta silverskruvar till Wool Greyfilten.

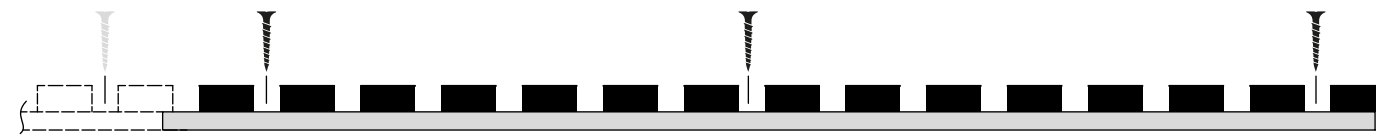
### INSTALLATION MED SPIK:

Vi rekommenderar att du använder spik/stift pistol. Spika eller stifta i filten mellan ribborna (2) för dold installation. Fäst panelen på de 15 fästpunkterna som visas i illustration 1.

### VÄGGINSTALLATION LIM:

Det är också möjligt att limma panelen direkt på väggen. Använd MS-polymerlim. Fixera panelen medan limmet härdar.

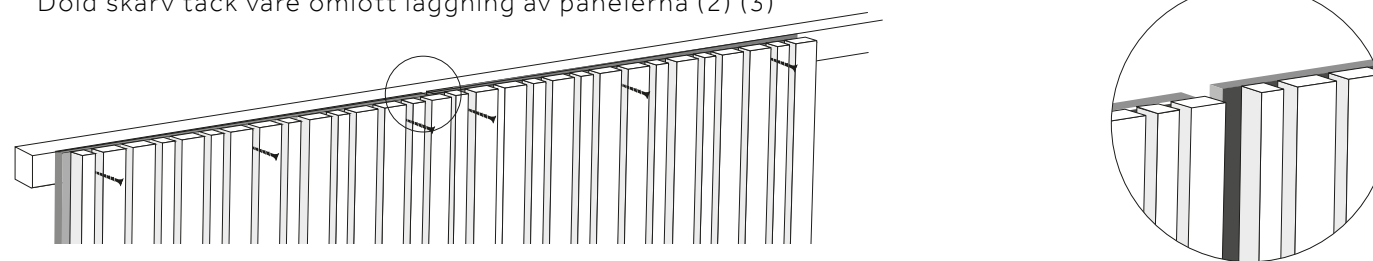
2.



### SKARVAR

Dold skarv tack vare omlott läggning av panelerna (2) (3)

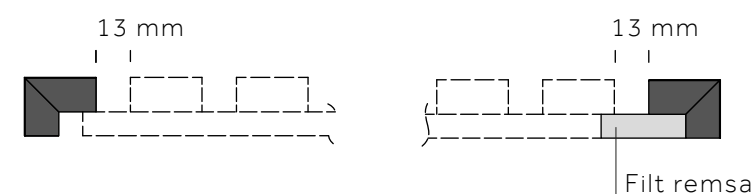
3.



### KANTPROFIL/FRAMING PROFILE

Kantprofilen kan användas både på sidorna och i ändarna.

#### PLACERAD PÅ SIDORNA



#### PLACERAD I ÄNDARNA

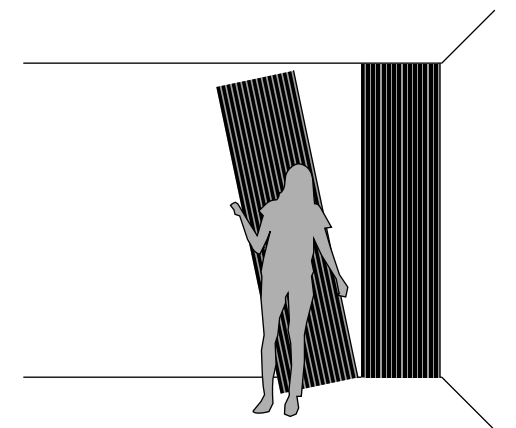
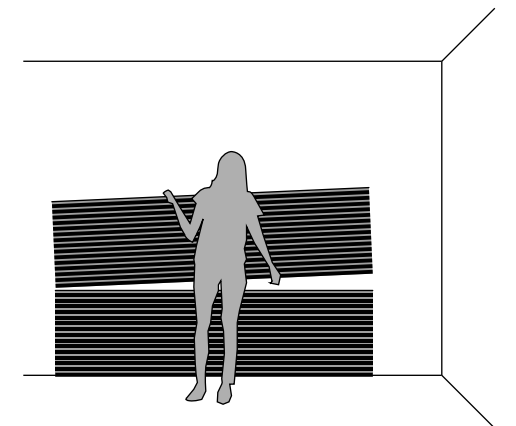


## TILL INSTALLATIONEN BEHÖVER DU

- Såg med vasst blad, gärna cirkelsåg eller fogsvans.
- Skruvdragare
- Montageskruvar (15 st / panel)
- Vattenpass
- Meterstock
- Mattniv

### För ljudabsorbtionsklass A

45mm regler  
Skruvar till reglarna  
Mineralull (45 mm)



**GUSTAFS**   
DESIGNED FOR EYES AND EARS

# LAMEIIOW

BY GUSTAFS - DESIGNED FOR EYES AND EARS

---

## SKÖTSEL OCH FÖRVARING

### TRÄ

Trä är en naturlig produkt och varje träfaner är unikt. Variation i färg, mönster och struktur är en naturlig del i utseendet. Trä förändras över tid när det exponeras för ljus.

### FÖRVARINGS-, ANVÄNDNINGS- OCH INSTALLATIONSFÖRHÅLLANDEN

- Endast för inomhusbruk och inte i blöta förhållanden.
- Förvaring, användning och installation vid 18-50 C° och 25-60% relativ luftfuktighet.
- Fuktigheten hos den underliggande konstruktionen (betong) ska inte vara högre än 15%.

### RENGÖRING

Rengöring genomförs med en torr mopp eller dammsugare. På fett-, frukt-, vin- och kaffefläckar använd syntetiskt rengöringsmedel utan ammoniak. Blodfläckar tas bort med hjälp av kallt vatten.