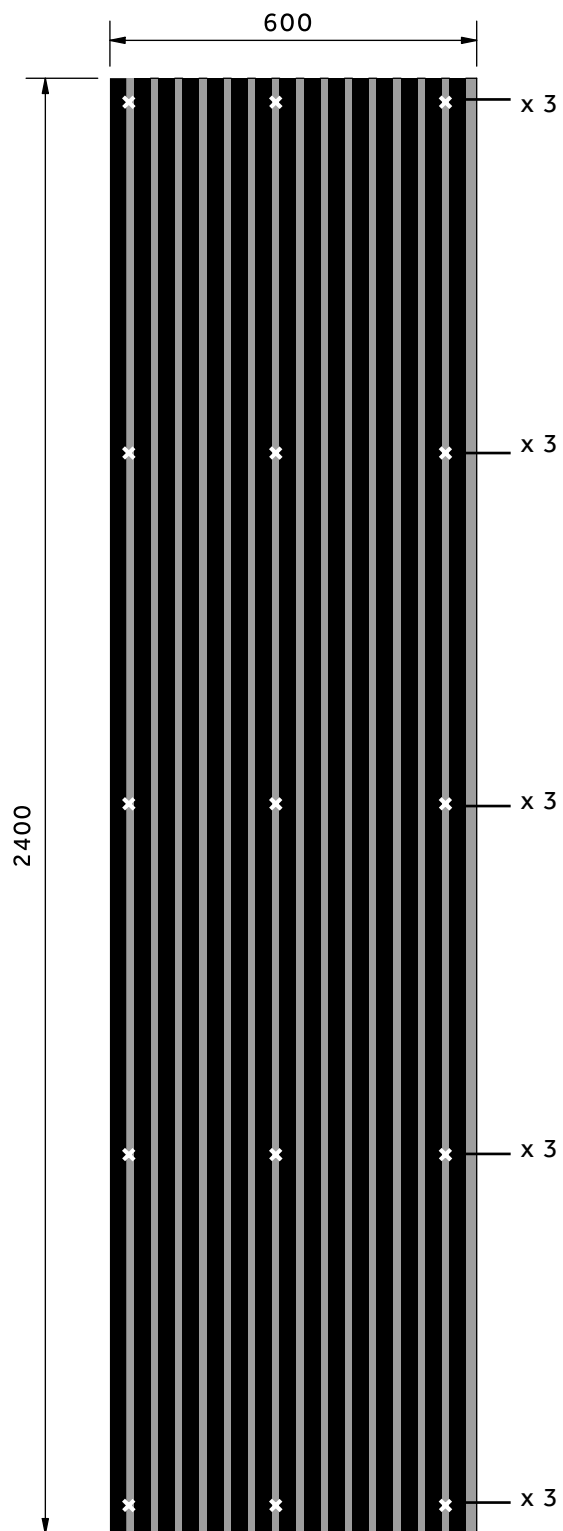


1. PANELMÅTT



VENTILERAD INSTALLATION LJUDABSORBTIONSCLASS A ELLER D

Lamellow Spa paneler är lätta att installera, med skruv, stift eller lim, direkt på en befintlig vägg eller i tak. Installationen skall vara ventilerad med ett minimum av 5mm avstånd till närliggande ytor så som golv, tak och angränsande väggar. Akustikfilten fungerar som ett ventilerande skikt på panelens baksida.

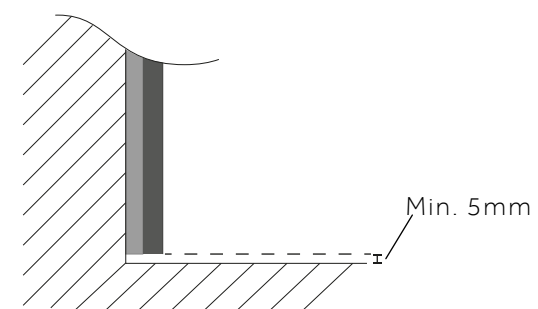
För att uppnå absorbtionsklass D (absorberande), installera direkt på väggen eller taket. För att uppnå absorbtionsklass A (extremt absorberande) regla först väggen med 45mm regler lämpliga för ändamålet, 600 mm cc, och placera 45 mm tjock mineralull bakom panelerna.

Lamellow Spa panelen ger inte ett vattentätt lager.

Använd monteringsmetod anpassad efter underlaget och användningsområda för panelen. Panelerna skall fästas med ett minimum av 15 fästpunkter per panel i filten mellan ribborna (1) (2) för att få diskret installation.

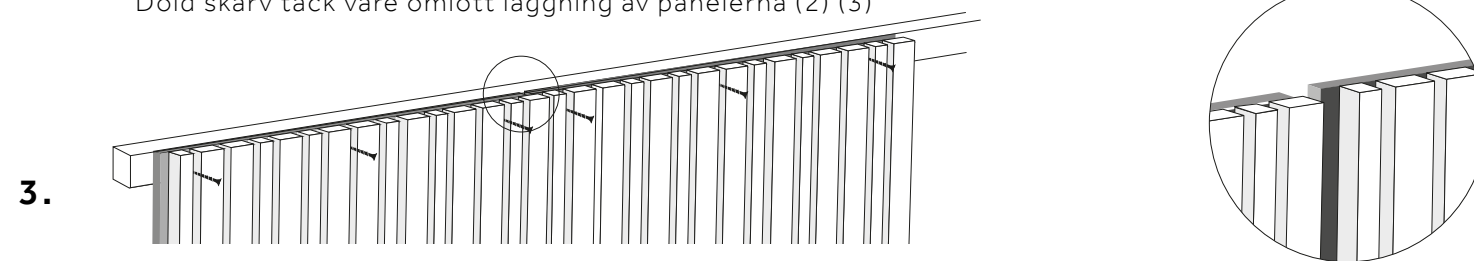
VÄGGINSTALLATION LIM:
Det är också möjligt att limma panelen direkt på väggen. Använd till exempel ett MS-polymerlim. Fixera panelen medan limmet härdar.

VENTILATED INSTALLATION



SKARVAR

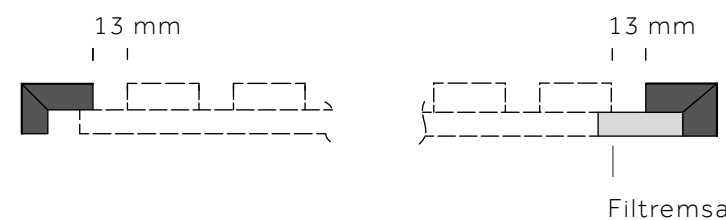
Dold skarv tack vare omlott läggning av panelerna (2) (3)



KANTPROFIL/FRAMING PROFILE

Kantprofilen kan användas på sidorna och ovsidan av panelen. Limmas och fogas direkt mot underlaget.

PLACERAD PÅ SIDORNA



PLACERAD I ÄNDARNA

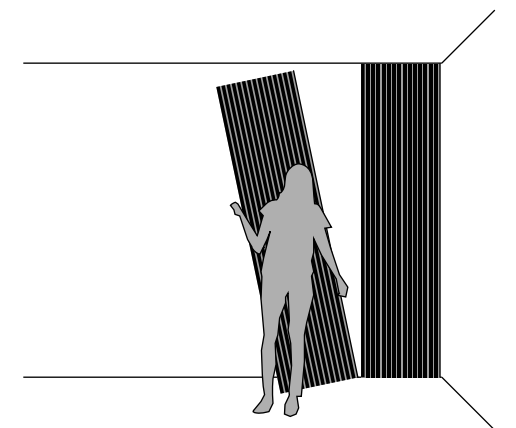
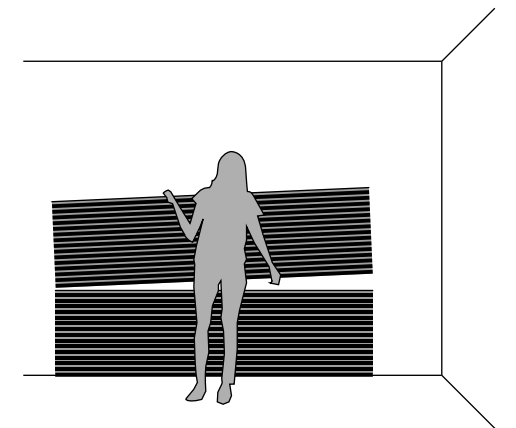


TILL INSTALLATIONEN KAN DU BEHÖVA

- Såg med vasst blad, gärna cirkelsåg eller fogsvans.
- Skruvdragare
- Vattenpass
- Meterstock
- Mattniv
- Våtrumsfog

För ljudabsorbtionsklass A

- 45mm regler
- Skruvar till regler
- Mineralull (45 mm)



SKÖTSEL OCH FÖRVARING

TRÄ

Trä är en naturlig produkt och varje träfaner är unikt. Variation i färg, mönster och struktur är en naturlig del i utseendet. Trä förändras över tid när det exponeras för ljus. Vid installation utomhus får panelerna inte utsättas för direkt väta eller solljus.

FÖRVARINGS-, ANVÄNDNINGS- OCH INSTALLATIONSFÖRHÅLLANDEN

- Förvaring, användning och installation vid -20 - 100C° och i en relativ luftfuktighet på 100%
- Panelerna bör förvaras liggande innan installation.

RENGÖRING

Rengöring genomförs med en torr mopp eller dammsugare. Använd syntetiskt rengöringsmedel utan ammoniak och skölj av med rent vatten.